



**OCTUBRE
2020**

INFORME VERANO 2021

**¿QUÉ PIENSAN HACER LOS
ROSARINOS ESTE VERANO?**

Elaborado por:

Ana Liza Brecciarolli - Lic. en Estadísticas (UNR) - Business Intelligence (Austral)

Ma. Paz Ruiz - Lic. en Relaciones Internacionales (UNR)

Andrés Bárbaro - Lic. en Relaciones Internacionales (UNR) - Business Intelligence (Austral)

INTRODUCCIÓN	3
Ejes abordados	4
Análisis de resultados	5
FLEXIBILIZACIÓN DEL AISLAMIENTO SOCIAL	5
VACACIONES FUERA DE ROSARIO	7
Destinos internacionales	9
Gestión del viaje	11
Organización del viaje	11
Composición del viaje	12
Elección de medio de transporte	13
Tiempo de estadía	14
Alojamiento	15
VERANO EN ROSARIO	16
Motivos por los que no viaja fuera de Rosario	16
Actividad a realizar en el verano en Rosario	17
Percepción de precios de alquileres	18

Introducción

Las vacaciones cumplen cada vez un rol más importante en la vida de las personas. No solo sirven para dar equilibrio y garantizar una buena salud física y mental a largo plazo sino que también ofrecen tiempo para relajarse, descansar, tomar una pausa y hacer un balance del año, evaluar las necesidades, los deseos y por qué no los proyectos futuros.

A esta altura del año habitualmente miles de rosarinos y rosarinas suelen comenzar a planear sus vacaciones y empiezan a realizar reservas de su viaje para el verano. Para algunos esta temporada, producto de la pandemia, no será igual. El miedo a contraer Covid, la incertidumbre por los cambios en las restricciones de circulación y la crisis económica entre otros factores, hace que se modifiquen los hábitos vacacionales. La nueva normalidad seguramente traerá nuevas tendencias y nuevos destinos de vacaciones para los rosarinos.

El presente diagnóstico de opinión pública busca revelar las expectativas y deseos de las y los rosarinos para vacacionar durante el próximo verano 2021, luego del levantamiento de las restricciones a las actividades turísticas establecidas por el Gobierno Nacional en el marco de la pandemia de COVID-19. Dicho relevamiento pretende conocer si hay interés en vacacionar, cuales son los destinos nacionales e internacionales en mente, cómo se pretende gestionar el viaje, si se pretende acortar la permanencia en destino, el tipo de alojamiento que se elige y si se tiene alguna reserva realizada o por el contrario aún no se han hecho reservas junto a otros datos de interés.

Diseño metodológico

El presente relevamiento se llevó a cabo de manera virtual a los residentes de la ciudad de Rosario mayores de 18 años de ambos sexos, entre los días 27 de septiembre - 4 de octubre y entre el 8 - 12 de octubre de 2020.

Se utilizó un sistema de recolección mixto que combina el sistema CAWI y el sistema conocido como bola de nieve, para el cual los encuestados debían responder un cuestionario estructurado, ingresando a un link a través de redes sociales o replicado por terceros usuarios.

La muestra considerada estuvo conformada por 407 personas, residentes de los seis distritos de la ciudad, con un margen de error estimado es de +/- 4,9%.

Ejes abordados

El análisis de respuestas que expone el presente Informe **#Verano2021** tiene como objetivos relevar la siguiente información:

- Identificar si existe el deseo de viajar en caso de levantarse las restricciones
- Conocer los destinos turísticos nacionales e internacionales preferidos.
- Indagar en cómo los usuarios gestionan y programan su viaje:
 - Contratación de agencias turísticas, compras e-commerce, autogestión, entre otras opciones.
 - Elección de los principales medios de transporte.
 - Tiempo estimado de la duración del viaje.
 - Formato y composición del viaje (en familia, con amigos, en pareja)
 - Conocer el tipo de alojamiento.
 - Determinar si existe una compra o reserva del viaje.

A su vez, el presente informe nos permite identificar elementos acerca de las **personas que no planifican viajar**. En este sentido la encuesta tuvo como finalidad:

- Determinar los principales motivos por los que las y los rosarinos no viajan este verano.
- Conocer las actividades que planean realizar en la ciudad de Rosario.
- Percepciones sobre los precios de alquileres de casas de fin de semana (Funes, Roldán, Pueblo Esther, entre otros)

Análisis de resultados

1. FLEXIBILIZACIÓN DEL AISLAMIENTO SOCIAL

Gráfico 1: Si se levantan o flexibilizan las restricciones, ¿tenés pensado salir de vacaciones este verano?

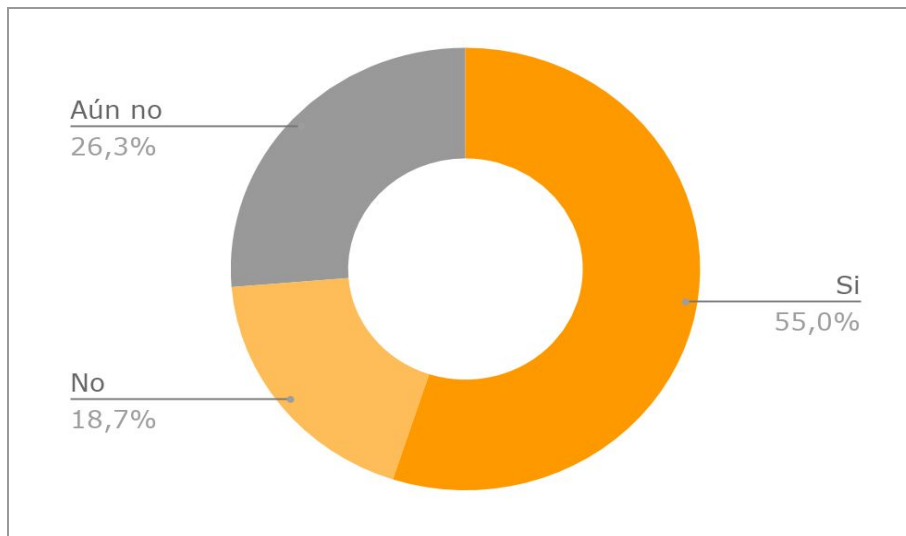


Tabla 1: Intenciones de salir de vacaciones por edad y sexo.

Vacaciones	Género		Edad	
	Hombre	Mujer	Menores de 45 años	45 años o más
Si	55.3	54.5	54.3	56.5
No	18.4	19.0	16.3	23.7
Aún no sabe	26.3	26.5	29.4	19.8
	100.0	100.0	100.0	100.0

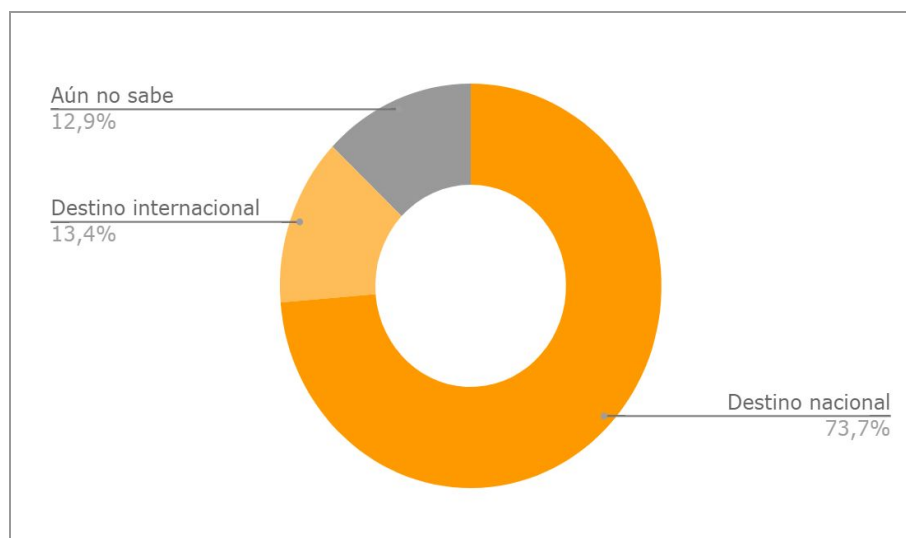
Más de la mitad (55%) de las y los rosarinos tienen pensado salir de vacaciones si se flexibilizan las medidas impuestas por el gobierno nacional y los gobiernos provinciales.

En cuanto al género no se observan diferencias significativas frente a la intención o no de salir de viaje. En lo que respecta a los grupos etarios tampoco hay diferencia entre quienes tienen intenciones de viajar. Sin embargo, hay mayor incertidumbre en los menores de 45 años que entre los mayores.

2. VACACIONES FUERA DE ROSARIO

Los resultados de este módulo se obtienen en base al 55% de rosarinos que manifiestan intenciones de salir de vacaciones este verano si las normas de aislamiento social lo permiten.

Gráfico 2: ¿A qué destino tenés pensado ir?



7 de cada 10 rosarinos privilegiaron los destinos nacionales por sobre los destinos internacionales. Esto representa 73,7% de personas que han respondido que optarán por algunos de los destinos “tradicionales” de los argentinos en período de vacaciones.

Tabla 2: Hizo alguna reserva según destino.

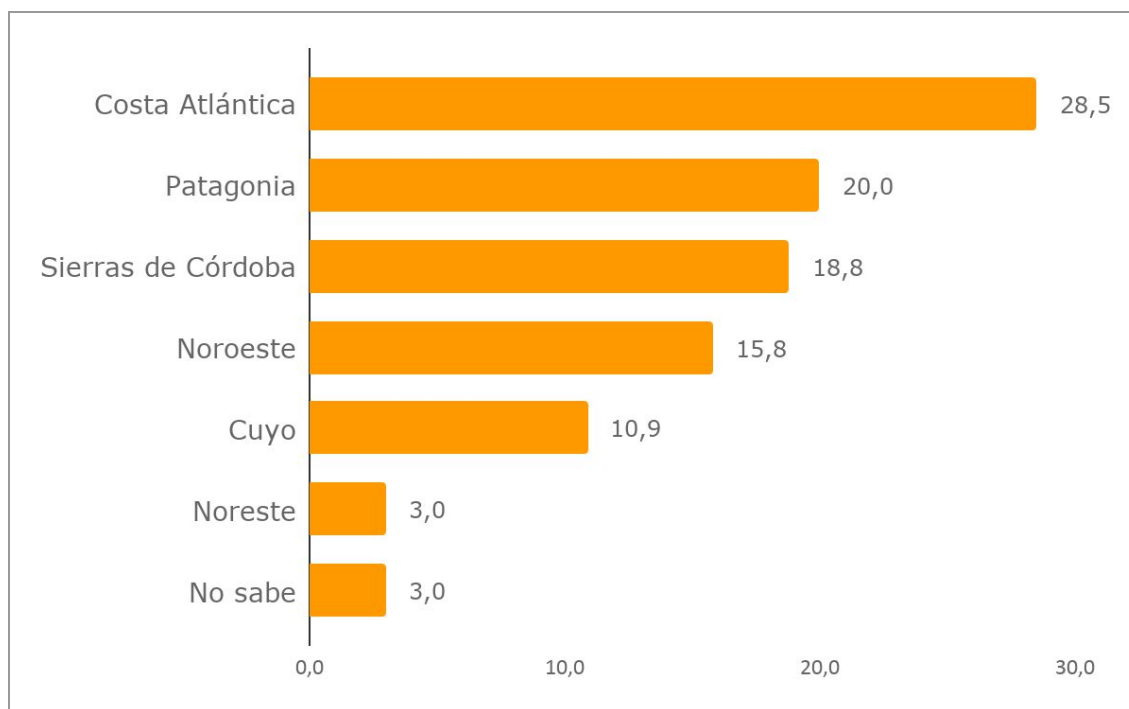
	Destino			
¿Tenés reserva?	Aún no se	Internacional	Nacional	Total
Si		16.7	3.6	4.9
Aún no	100.0	83.3	96.4	95.1
	100,0	100,0	100,0	100,0

Es de esperar que a partir del **Programa de Preventa Turística del Gobierno Nacional** el porcentaje que “aún no definió” opte finalmente por un destino nacional dado los beneficios de dicho Programa. Los mismos incluyen flexibilidad para cambios y no plantean penalizaciones, esto puede ser un beneficio ante la incertidumbre sanitaria que genera la proliferación de casos de coronavirus.

Con respecto a los destinos internacionales, se puede observar que sólo el 16,7% cuenta con una reserva previa; mientras que en los destinos nacionales sólo reservó un 3,6%. Esto seguramente se potenciará a partir de la implementación del Programa anteriormente mencionado.

Destinos nacionales

Gráfico 3: ¿A qué región de Argentina?

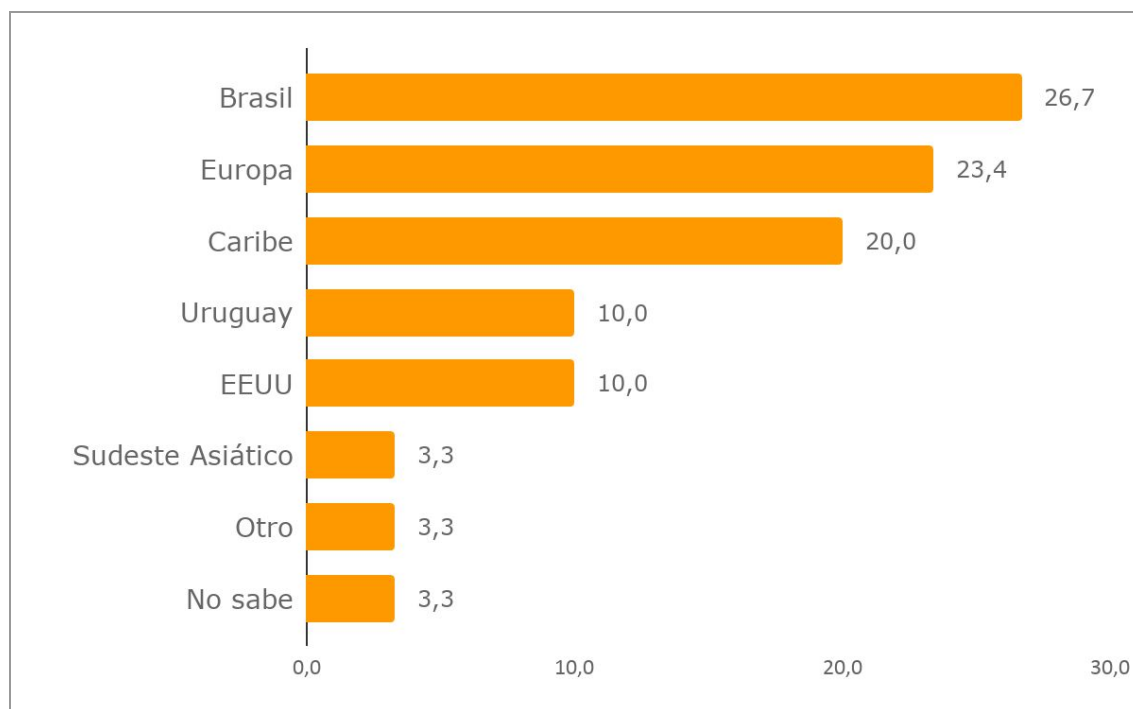


Con una representación del 28,5% el destino nacional más elegido por la mayoría de los rosarinos fue la costa atlántica, priorizando la "playa" por sobre los destinos de montaña.

En segundo y tercer lugar, se destaca la elección del sur argentino y la sierras de Córdoba respectivamente. La diferencia de ambos destinos, es que Córdoba se presenta como una provincia con mejor accesibilidad para el rosarino promedio. Mientras que la patagonia es un destino al que en la mayoría de los casos se accede por vía aérea.

Destinos internacionales

Gráfico 4: ¿A qué lugar del mundo tenés pensado viajar?



Entre quienes prefieren viajar al exterior (13,4%), un 26,7% optó por las playas brasileñas. En segundo y tercer lugar, se posicionan destinos del continente Europeo, y el Caribe con 23,4% y 20% respectivamente.

Es de esperar que este porcentaje relativamente bajo de los que prefieren viajar al exterior no aumente significativamente debido a las actuales condiciones cambiantes.

Gestión del viaje

Organización del viaje

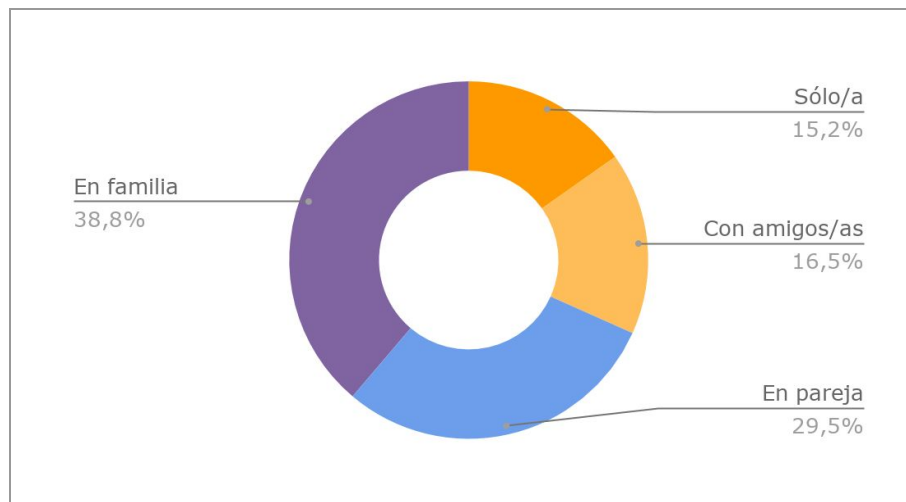
Tabla 3: ¿Cómo programas tus viajes?

	%
Autogestión, lo armo por mi cuenta	69,6
Paquetes por agencia de turismo de manera presencial	12,9
Plataformas de viajes (Despegar, Al Mundo, etc)	6,3
Paquetes por agencia de turismo de manera on-line	4,9
De forma presencial en el destino	4,9
Un mix de agencia, plataforma online...	0,5
Otro	0,9
	100,0

Se observa que un 69,6% de los rosarinos prefieren **armar sus viajes**. Es decir que, autogestionan desde la compra de pasajes hasta la reserva del alojamiento, definen excursiones y actividades turísticas. No obstante, existe un porcentaje del 18,3% de personas que recurren o recurrirán a la **Agencias de Turismo/Viajes para planificar las vacaciones**. Esto resulta un factor potencial para que dichas Agencias promuevan los beneficios de contratar sus servicios.

Composición del viaje

Gráfico 5: ¿Con quién viajas?



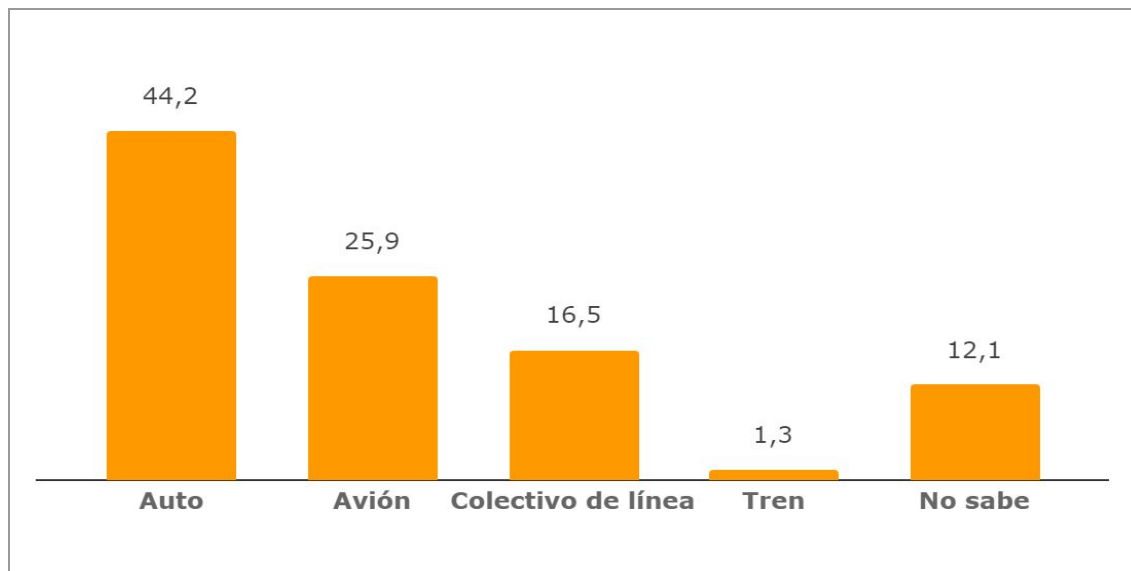
Una mayoría de 38,8% de los encuestados indicó que realizarán viajes "en familia". En segundo lugar se destacan los viajes "en pareja", los cuales representan un 29,5% de las menciones. En ambos grupos se observa que la mitad de los encuestados prefieren viajes con una duración estimada de 10 a 15 días.

En tercer y cuarto lugar, se encuentran los viajes "con amigos" (16,5%) y en "solitario" (15,2%). En ambos casos se destacan los viajes de 5 a 7 días.

Desde la perspectiva etaria, los jóvenes de 18-29 años eligen en su mayoría viajar "con amigos" o "en pareja". En el caso de los rosarinos de 30-44 y 45-59 se destacan los viajes en familia, mientras que los mayores de 60 principalmente lo hacen en pareja.

Elección de medio de transporte

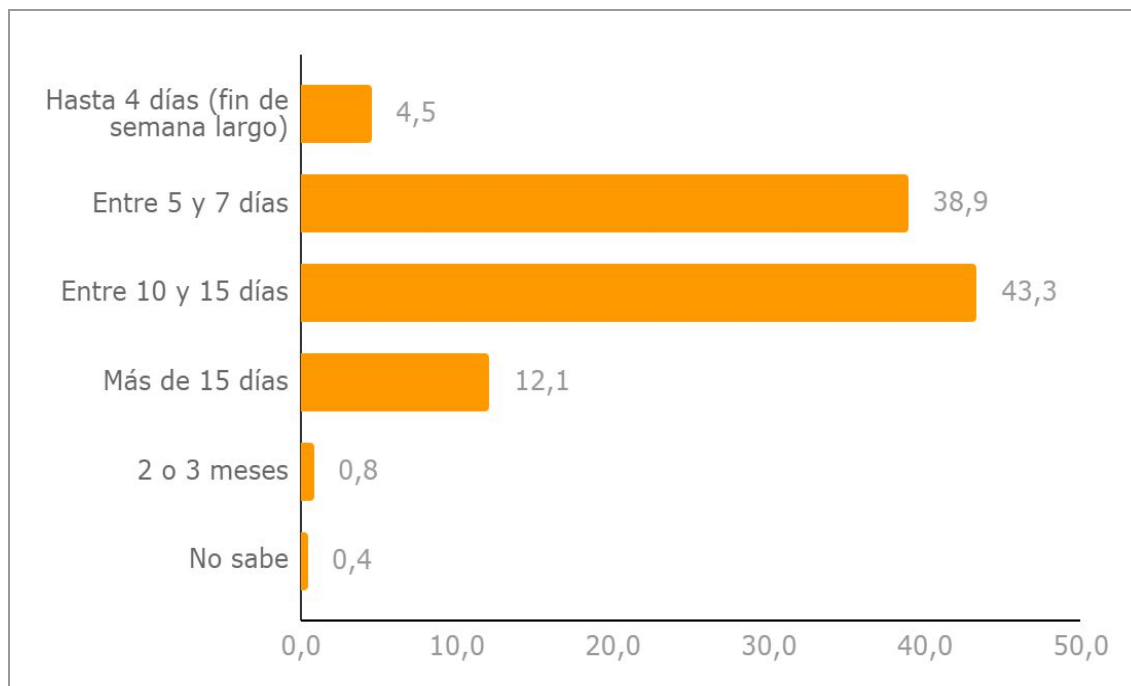
Gráfico 6: ¿Qué medio de transporte tenés pensado usar?



4 de cada 10 rosarinos utilizarán el auto como medio de transporte principal para trasladarse a su destino de vacaciones. Mientras 3 de 10 van a hacerlo en avión.

Tiempo de estadía

Gráfico 7: ¿Qué duración tiene tu viaje?

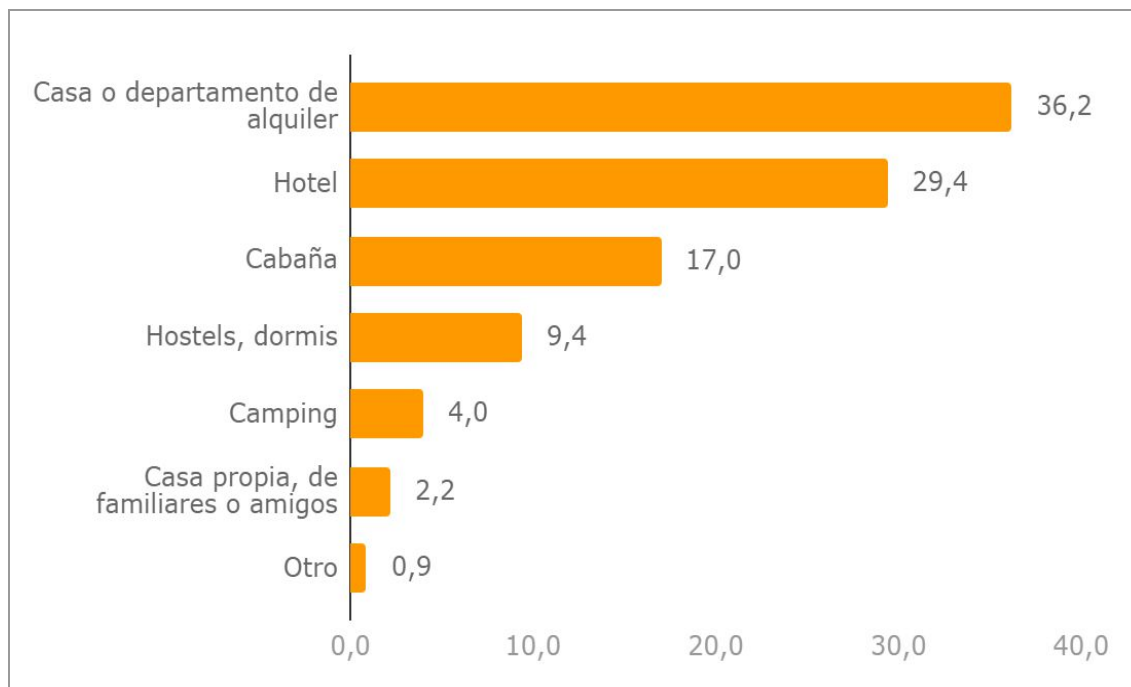


El presente gráfico refleja que el 82,2% de los encuestados viajarán de 5 a 15 días, quedando relegadas las opción por duraciones más cortas o fines de semana largos, las cuales eran habituales en un contexto de no pandemia. De este 82,2% la gran mayoría es a destinos nacionales, y un mínimo a internacionales.

Los viajes de más de 15 días se reparten de igual forma entre Argentina y el exterior.

Alojamiento

Gráfico 8: ¿Qué tipo de alojamiento preferís?



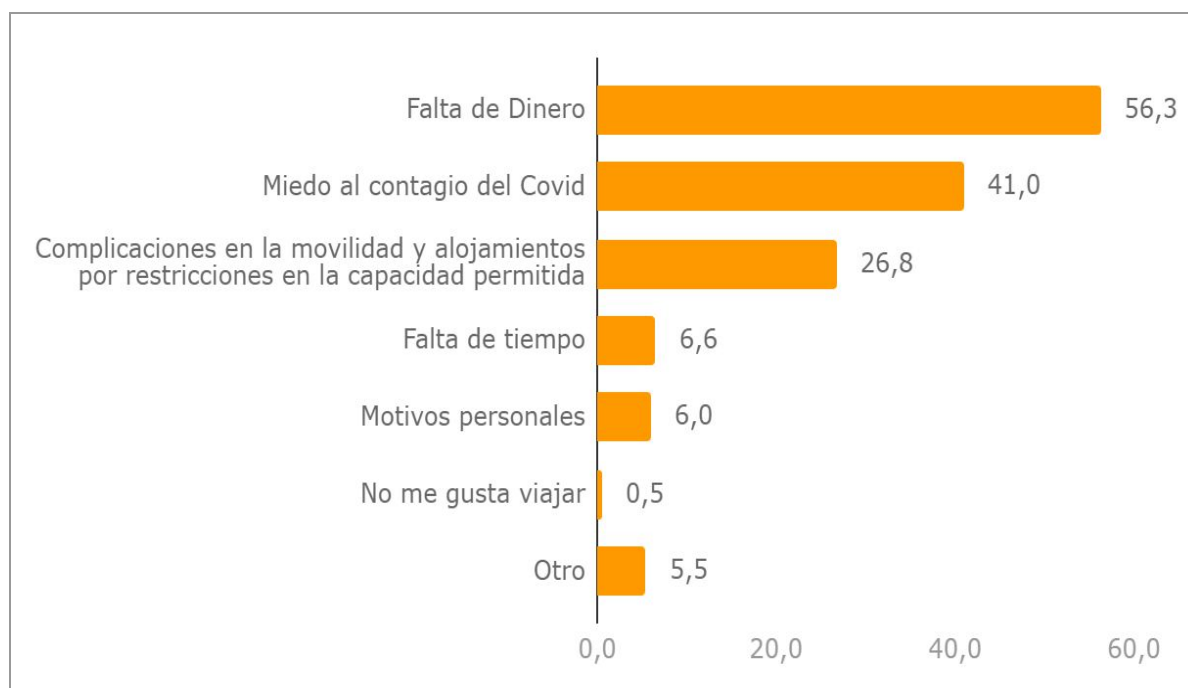
El gráfico 8 refleja los diferentes tipos de alojamientos que en general escogen los rosarinos. La primera opción está representada por "casa o departamento de alquiler". Este dato no resulta llamativo dado que las personas en contexto de pandemia buscan espacios que brinden seguridad desde el aspecto sanitario y en donde no confluyan demasiadas personas. Sin embargo, 3 de cada 10 encuestados prefiere pasar sus vacaciones en un hotel.

3. VERANO EN ROSARIO

Los resultados de este módulo se obtienen en base al 45% de rosarinos que no tienen intenciones de salir de vacaciones este verano o aún no tienen dudas.

Motivos por los que no viaja fuera de Rosario

Gráfico 9: ¿Por qué motivo no vas a viajar?

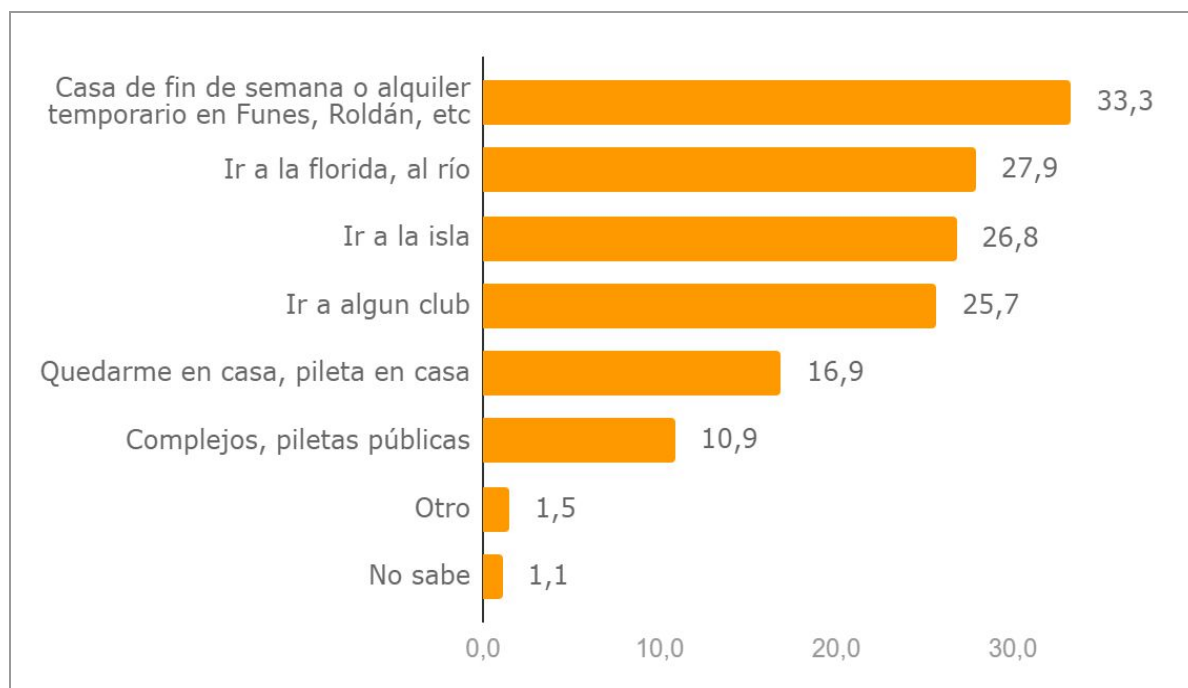


La suma excede el 100% ya que los encuestados podían mencionar varias opciones

En primera instancia, uno de los principales motivos por los que se decide no viajar es la "falta de dinero", En segundo lugar miedo a contagiarse de COVID19. Como tercer motivo encontramos las complicaciones por las restricciones en las capacidades permitidas. Este último es un factor que puede ir variando a medida que se flexibilicen las restricciones de circulación y se delimiten los protocolos sanitarios.

Actividad a realizar en el verano en Rosario

Gráfico 10: ¿Qué tenés pensado hacer en el verano en la ciudad de Rosario?



La suma excede el 100% ya que los encuestados podían mencionar varias opciones

Entre las opción más elegidas por los rosarinos este verano 2021 (33,3%), se encuentra el vacacionar en "casa de fin de semana", ya sea propia o de alquiler temporario en las localidad aledañas a la ciudad.

Por otro lado, el 54,7% prefiere hacer playa en la Florida o cruzar a las Isla y un 36,6% optarán por ir a los clubes o complejos de piletas públicas. Un 16,9% eligen quedarse en su casa y cuidarse.

Percepción de precios de alquileres

Tabla 4: Quienes alquilan casas en Funes, Roldán, Pueblo Esther, etc. ¿Cómo evalúas los precios de los alquileres?

	%
Con precios razonables	1,1
Caros	8,2
Muy caros	39,3
Aún no averigüe	17,5
Otro	0,5
No corresponde, no voy a alquilar	33,4
	100,0

La consulta realizada refleja que 5 de cada 10 encuestados consideran que los alquileres de las casas en las localidades de Funes, Pueblo Esther, Roldan, entre otras están excesivamente caros (17,5%).

¿ALGUNA CONSULTA?



contacto@datowl.com



+543412716794



Datowlcom



Datowl_com



<https://datowl.com/>

DATOWL | 

Análisis de datos y Marketing Digital